



TÜRKİYE CUMHURİYETİ
TİCARET BAKANLIĞI

Ticaret Müşavirlerimizle Elektronik Sohbetler – Finlandiya

HELSİNKİ TİCARET MÜŞAVİRLİĞİ

Nisa ILGAZ

18 Mart 2021



Sunum Planı

1. Ülke Profili
2. Ekonomik Görünüm
 - I. Makro Veriler
 - II. İş Yapma Kolaylığı
 - III. Dış Ticaret
3. Finlandiya-Türkiye İkili Ticaret
4. COVID-19 Salgınının Etkileri
5. Finlandiya Pazarı
6. SWOT Analizi
7. Dikkat Edilmesi Gereken Hususlar



Ülke Profili



Devletin Adı	Finlandiya Cumhuriyeti
Başkenti	Helsinki
Yönetim Biçimi	Parlamenter Demokrasi
Resmi Dili	Fince ve İsveççe
Dini	Lutheryan, Ortodoks Hristiyan
Para Birimi	Euro
Yüzölçümü	390.909 km ² (toplam)
Nüfusu	5.537.046
Büyük Kentler	Helsinki (648b), Espoo (284b), Tampere (235b), Vantaa (228b), Oulu (204b) ve Turku (191b)
Büyük limanlar:	Kilpilahti, HaminaKotka, Helsinki, Kokkola, Naantali



Finlandiya- Ekonomik Görünüm

Makroekonomik Veriler

	2018	2019	2020
GSYİH (cari fiyatlarla-milyar €)	233,69	240,26	237,13
Kişi Başına Gelir (€)	42.365	43.513	42.890
Büyüme oranı (%)	1,3	1,3	-2,9
Enflasyon oranı (%)	1,1	1,0	0,3
İşsizlik oranı (%)	7,5	6,8	8,0
İhracat (milyar €)	63,68	65,05	57,33
İthalat (milyar €)	66,59	65,85	59,42

KAYNAK: Statistics Finland, Bank of Finland, National Board of Customs, Ministry of Finance



Finlandiya- Ekonomik Görünüm

İş Yapma Kolaylığı

Konu	DB 2020 Sıralaması	DB 2020 Skoru	DB 2019 Skoru	Değişim (Skor, %)
Genel	20	80,2	80,0	0,2
İş Kurma	31	93,5	92,4	1,1
İnşaat İzinleri	42	75,9	75,8	0,1
Elektrik Erişimi	24	89,0	89,0	-
Emlak Kaydı	34	79,0	78,9	0,1
Kredi Temini	80	60,0	60,0	-
Küçük Yatırımcıları Koruma	61	62,0	62,0	-
Vergi Ödeme	10	90,9	90,6	0,3
Sınır Ötesi Ticaret	37	92,4	92,4	-
Sözleşmeleri Yerine Getirme	45	66,4	66,4	-
İflasın Çözümü (Tasfiye süreci)	1	92,7	92,8	- 0,1



Finlandiya- Ekonomik Görünüm

Dış Ticaret

GÖSTERGELER (Milyar €)	2018 (Ocak-Aralık)	2019 (Ocak-Aralık)	2020 (Ocak-Aralık)
DIŞ TİCARET HACMİ	130,27	130,90	116,75
İHRACAT	63,68	65,05	57,33
İTHALAT	66,59	65,85	59,42

KAYNAK: Finlandiya Gümrükleri



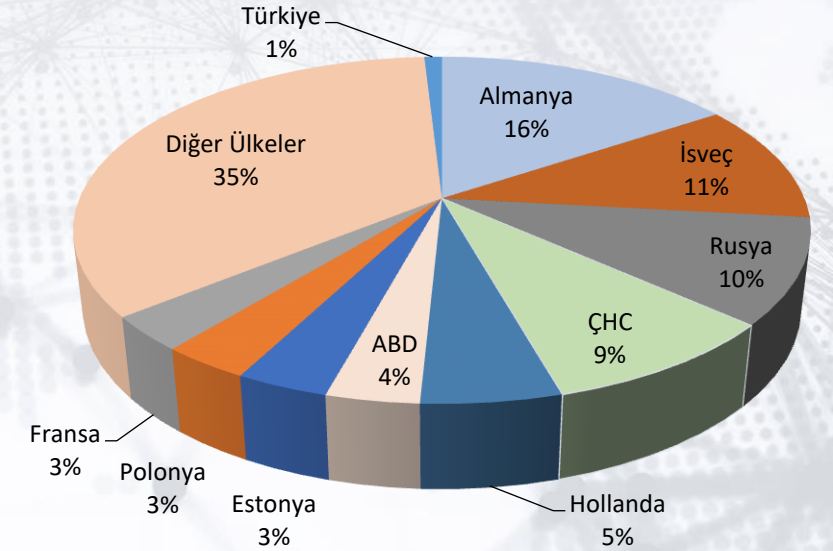


Finlandiya- Ekonomik Görünüm

Dış Ticaret

Finlandiya'nın İthalatında İlk 5 Ürün

CN Kodu	Madde Adı	Pay (%)	2019/2020 Değişim (%)
27090090	Ham petrol (petrol yağları ve bitümenli mineraller) diğer	4,60	-44,60
99699999	Diğer tanımlanmayan madde	3,78	-2,50
30049000	Tedavide veya korunmada kullanılmak üzere karışık olan veya karışık olmayan diğer ilaçlar	2,01	4,95
75011000	Nikel matları	1,46	7,81
72042110	Alaşımli çelik döküntü, hurdaları	1,35	-0,51



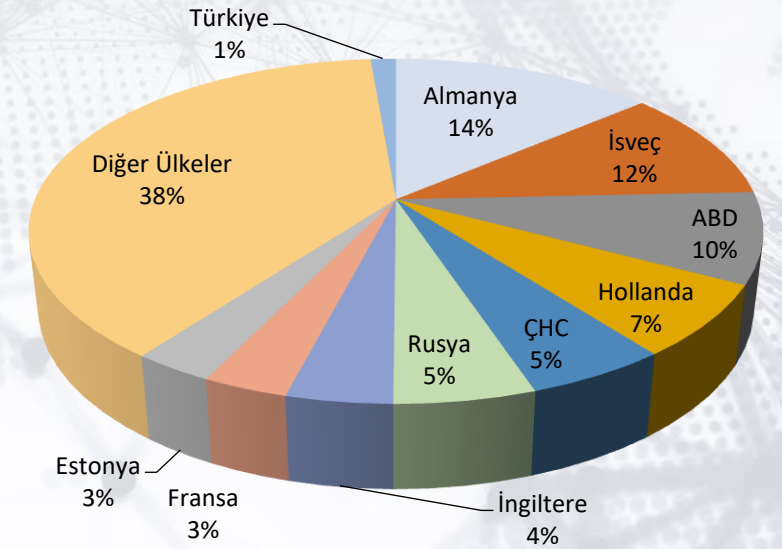


Finlandiya- Ekonomik Görünüm

Dış Ticaret

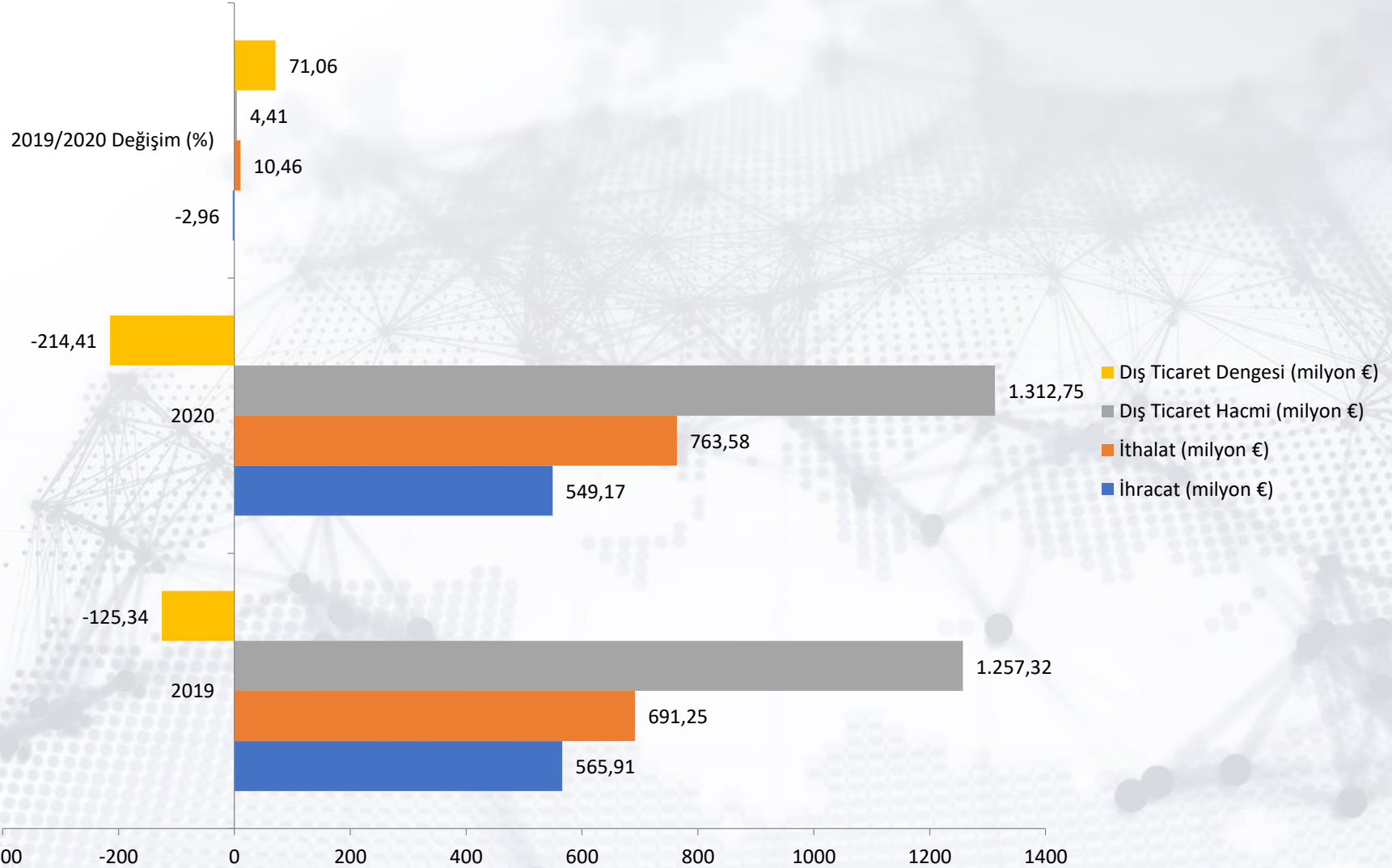
Finlandiya'nın İhracatında İlk 5 Ürün

CN Kodu	Madde Adı	Pay (%)	2019/2020 Değişim (%)
27101943	Motorin, damıtık denizcilik yakıtı ve diğer ağır yağlar (gaz oiller)	3,01	-27,16
47032100	İğne yapraklı ağaçtan yarı beyaz, beyaz kimyasal odun hamuru	2,40	-22,21
48109210	Çok katlı diğer kağıt ve kartonlar	1,76	1,52
89011010	Deniz yolcu gemileri, gezinti gemileri	1,66	-35,56
90189084	Tıpta, cerrahide ve veterinerlikte kullanılan diğer alet ve cihazlar ile bunların aksam-parçaları	1,53	-10,57





İkili Ticaretimiz





İkili Ticaretimiz

Türkiye'den Finlandiya'ya genel ihracatta ilk 10 ürün

GTP	ÜRÜN TANIMI	2019 (Milyon €)	2020 (Milyon €)	2020 yılı Payı (%)	2019/2020 Değişim (%)
87042191	DİZEL/YARI DİZEL EŞYA TAŞIMAYA MAHSUS YENİ TAŞITLAR (SİLİNDİR HAC.=<2500 CM3; BRÜT AĞIRLIĞI< 5TON)	62,34	45,16	8,22	-27,56
87034010	HEM BENZİNLİ HEM DE TAHRİK GÜCÜ VEREN ELEKTRİK MOTORLU DİĞER TAŞITLAR; YENİ, HARİCİ GÜÇ KAYNAĞINDAN	50,42	41,40	7,54	-17,88
86021000	DİZEL-ELEKTRİKLİ LOKOMOTİFLER	0,00	22,79	4,15	-
87032110	OTOMOBİL/AMBULANS (BENZİNLİ, YENİ) (SİLİNDİR HACMİ <=1000 CM3)	34,40	18,81	3,43	-45,31
63022100	YATAK ÇARŞAFI [(PAMUKTAN (BASKILI))]	9,12	10,75	1,96	17,92
87120030	BİLYALI RULMANI BULUNAN BİSİKLETLER	7,34	9,20	1,68	25,33
26030000	BAKIR CEVHERLERİ VE KONSANTRELERİ	0,00	8,70	1,58	17.405.186,00
61159500	DİĞER ÇORAPLAR; PAMUKTAN (ÖRME VEYA KROŞE)	8,73	8,49	1,55	-2,73
87116010	2/3/4 TEKERLEKLİ, ELEKTRİK MOTORUNDAN TAHRİKLİ TAŞITLAR; PEDAL YARDIMLI, SÜREKLİ NOMİNAL GÜCÜ <= 250	3,40	7,91	1,44	132,29
61091000	TİŞÖRT, FANİLA, ATLET, KAŞKORSE VB. GİYİM EŞYASI; PAMUKTAN (ÖRME VEYA KROŞE)	7,05	7,24	1,32	2,74
LİSTE TOPLAMI		182,80	180,45	32,86	-1,28
GENEL TOPLAM		565,91	549,17	100,00	-2,96

KAYNAK: Finlandiya
Gümrükleri



İkili Ticaretimiz

Türkiye'nin Finlandiya'dan genel ithalatındaki ilk 10 ürün

GTP	ÜRÜN TANIMI	2019 (Milyon €)	2020 (Milyon €)	2020 yılı Payı (%)	2019/2020 Değişim (%)
47032100	İĞNE YAPRAKLI AĞAÇTAN YARI BEYAZ, BEYAZ KİMYASAL ODUN HAMURU	91,31	82,02	10,74	-10,17
28469090	DİĞER NADİR TOPRAK METALLERİN ORGANİK VEYA İNORGANİK BİLEŞİKLERİ	8,30	48,14	6,30	480,29
72044910	PARÇALANMIŞ OLAN DÖKÜNTÜ VE HURDALAR (DİĞER DEMİR VE ÇELİKTEN)	14,61	33,33	4,36	128,09
72043000	KALAYLI DEMİR/ÇELİK DÖKÜNTÜ VE HURDALARI	11,15	31,71	4,15	184,43
48109210	ÇOK KATLI DİĞER KAĞIT VE KARTONLAR; HER TABAKASI BEYAZLATILMIŞ	27,45	31,56	4,13	14,95
48109290	ÇOK KATLI DİĞER KAĞIT VE KARTONLAR; DİĞERLERİ	32,42	30,79	4,03	-5,02
84798997	KENDİNE ÖZGÜ FONKSİYONU OLAN DİĞER MAKİNE VE CİHAZLAR	18,13	17,99	2,36	-0,78
74031100	RAFİNE BAKIR-KATOTLAR VE KATOT PARÇALARI	0,70	17,74	2,32	2423,85
84213935	KATALİTİK İŞLEM ESASLI DİĞER GAZLARIN FİLTRE EDİLMESİ VEYA ARITILMASI İÇİN MAKİNA VE CİHAZLAR	8,97	17,14	2,24	91,09
39021000	POLİPROPİLEN (İLK ŞEKİLDE)	12,16	14,83	1,94	21,99
LİSTE TOPLAMI		225,20	325,24	42,59	44,43
GENEL TOPLAM		691,25	763,58	100,00	10,46

KAYNAK: Finlandiya
Gümrükleri



COVID-19 Salgını ve Etkileri

- Vaka: 67.334, Ölüm: 800
- Seyahat Kısıtlamaları
- Ekonomi
 - Büyüme: 2020 ↓ %2,9
2021 ↑ %2,5
 - İhracat : ↓ %11,87
 - İthalat : ↓ %9,77
 - İşsizlik : ↑ %8
 - Enflasyon: %0,3
- Ekonomik Destekler
- İlave bilgi için
 - <https://raja.fi/en/guidelines-for-border-traffic-during-pandemic>
 - <https://thl.fi/en/web/infectious-diseases-and-vaccinations/what-s-new/coronavirus-covid-19-latest-updates>



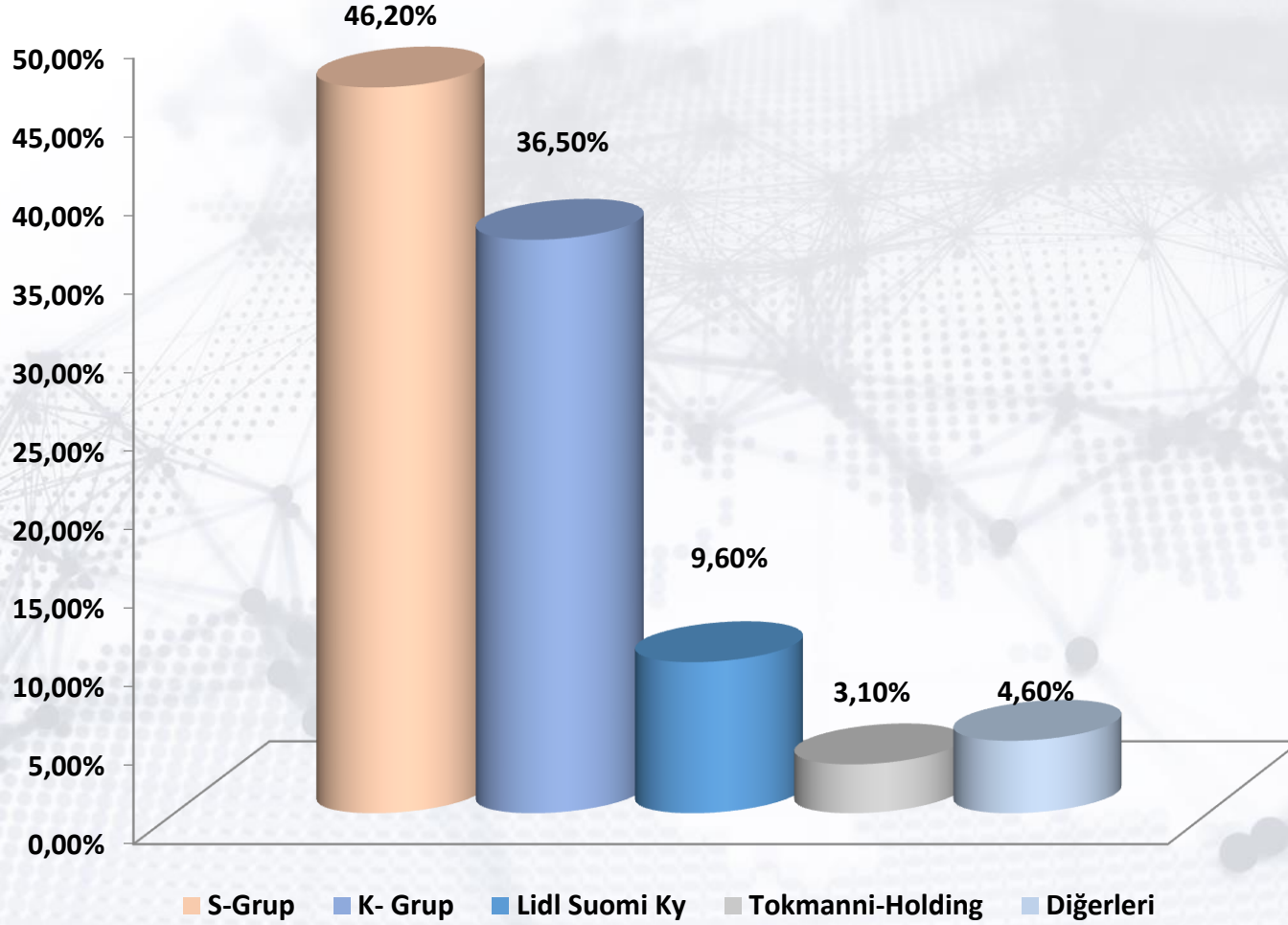
Finlandiya Pazarı

- Gümrük Vergisi
 - AB ortak gümrük tarifesi
- Kurumlar vergisi %20
- KDV %24
- Şirket Kurma
 - <https://www.prh.fi/en/kaupparekisteri/ulkomaalaisluvat.html>
- Gelişmiş ekonomik yapı, güvenli iş ortamı, modern altyapı, düşük yolsuzluk oranı





Finlandiya Pazarı



KAYNAK: Finnish Grocery
Trade Association



SWOT Analizi

Güçlü Yönler

- Ticari ilişkiler için altyapı,
- Ülke içi siyasi istikrar,
- Ekonomik istikrar,
- Kurumsal altyapısı,
- İletişim kolaylığı (İngilizce)

Zayıf Yönler

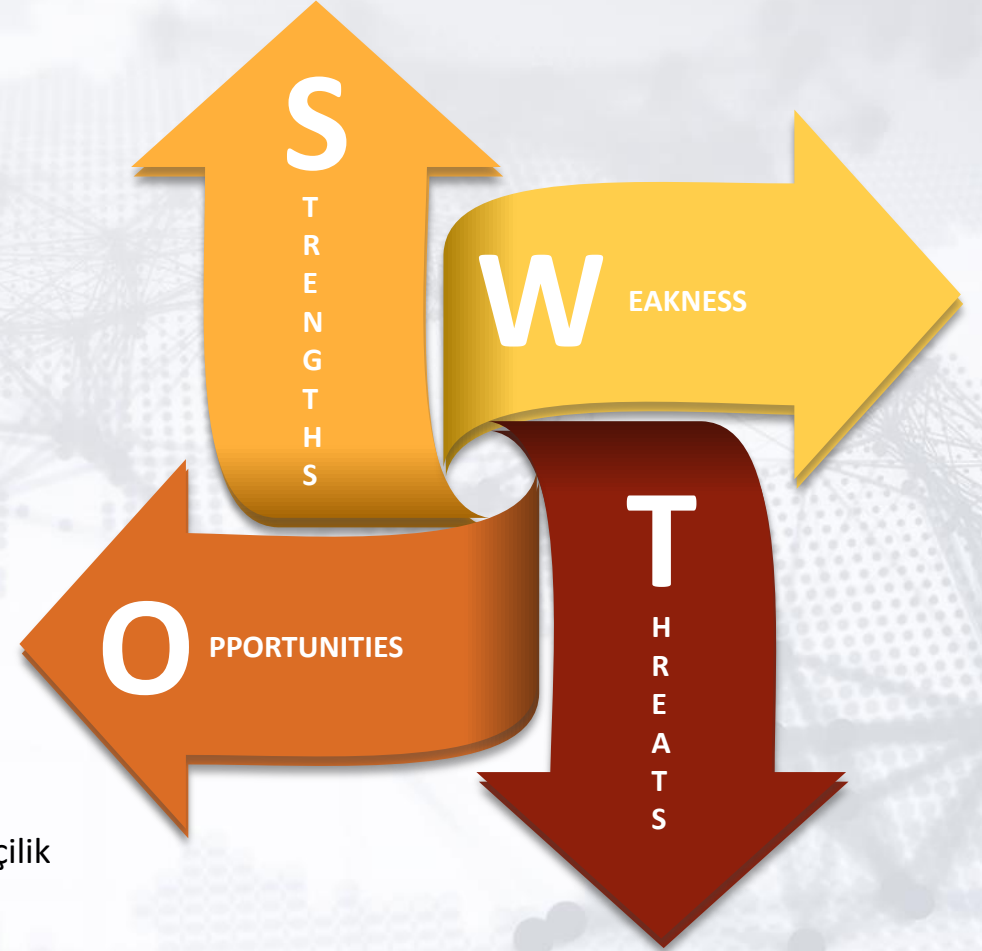
- Güven unsurunun tesisinin uzun zaman alması
- Pazar hacminin küçüklüğü
- Stok maliyetlerinin yüksekliği
- Türk ihraç ürünlerinin yeterince tanınmaması

Tehditler

- Yatırımların ucuz hammadde ve iş gücü nedeniyle yakın bölgelerde yoğunlaşması
- Eksik işleyen bir rekabet sistemi
- Sertifikasyon talepleri

Fırsatlar

- Tüketim mallarında dışa bağımlılık
- Temiz çevre teknolojileri, yenilenebilir enerji, nükleer güvenlik ve yenilikçilik
- Hizmet sektöründe işbirliği,
- Afrika ve Orta Asya'da yeni pazar açılımı imkanı
- Türkiye'nin dinamik ekonomisi






Potansiyel Sektörler

- ✓ Otomotiv
- ✓ Sağlık teknolojileri ve uygulamaları
- ✓ Çevre teknolojileri
- ✓ Tekstil ve hazır giyim
 - Kurumsal sosyal sorumluluk sertifikasyonları
- ✓ Gıda sektörü
 - İyi tarım uygulamaları
- ✓ İnşaat malzemeleri
- ✓ Gemi imalat sektörü
- ✓ Elektrikli ev aletleri





Dikkat Edilmesi Gereken Hususlar



- ✓ Sözleşme hükümlerine tam olarak uyma,
- ✓ İş çevrelerinin temaslarının artırılması,
- ✓ Yenilikçi özellik taşıyan ya da tasarım değeri taşıyan ürünler,
- ✓ Sertifikasyon taleplerinin karşılanması



TÜRKİYE CUMHURİYETİ
TİCARET BAKANLIĞI

helsinki@ticaret.gov.tr

+358 9 477 41 70

Müşavire Danışın Uygulaması

<https://musaviredanisin.ticaret.gov.tr/>